

# Badezimmer Alterswohnung

## Tipps für die Planung

### WC

- Die gewählte Installationsart muss eine einfache Höhenverstellbarkeit der WC-Keramik erlauben, z.B. Einbaurahmen VariNeo (Auszug aus den neuen Richtlinien «Gestalten von altersgerechten Wohnbauten» des Bundesamtes für Wohnungswesen).

### Waschtisch-/Duscharmaturen

- Eine Ablage ist neben dem Waschtisch einzuplanen. Es kann aber auch ein Waschtisch mit einem Ablageteil verwendet werden.
- Spiegelschränke und Wandspiegel sind möglichst nah zum Waschtisch hin zu montieren.
- Accessoires wie Kleiderhaken, Papierhandtuchspender, Seifenspender und dergleichen, sollten auf einer Bedienhöhe von 800 - 1100 mm montiert werden.
- Verwenden Sie eine leicht bedienbare Einhebelmischer-Armatur, Grifflänge min. 150 mm oder ein Bügelhebel.
- Montage auf dem Waschtisch oder an der Wand möglich, vorzugsweise auf dem Waschtisch.

### Dusche

- Bei der Armaturenwahl für die Dusche sind UP-Armaturen vorzuziehen.

### Merke!

Beim Einsatz von Leichtbausystemen, denken Sie an die Ausholzungen, die mindestens 40 mm dick sein müssen und aus verleimten Hartholz, Duripanel (erfüllt Brandschutzvorschriften) oder ähnlichem bestehen sollten. Die Ausholzung soll auch für die Duschvorhangstangen vorgesehen werden. Bei grossen Projekten empfiehlt es sich für die Entscheidungsfindung jeweils ein MUSTER-BADEZIMMER zu bauen.

**Die Vorgaben der Norm SIA 500 sind „nicht hinreichend für Bauten zur Pflege und Betreuung von Personen, wie Spitäler, Rehabilitationsstätten, Wohn- und Pflegeheime sowie Alterswohnungen u.ä. Für solche Bauten sind die spezifischen, dem jeweiligen Zweck entsprechenden Anforderungen vorrangig.“ (Norm SIA 500, Geltungsbereich 0.1.5)**

# Badezimmer Alterswohnung ÜBERSICHT



# Badezimmer Alterswohnung UP-WC



## PRODUKT-EMPFEHLUNGEN





	Firma	Produktbezeichnung	Hersteller-Nr.	ST-Nr.	Team-Nr.	Masse (mm)
<b>A</b>	NOSAG AG	Winkelgriff IneoLine pure Edelstahl hochglanz-poliert DesignGrip by NOSAG®	PW1.0059.525.L PW1.0059.525.R	4721 919 4721 920	585 031 585 032	950 x 500 950 x 500
<b>B</b>	NOSAG AG	Montageplatte mit Abdeckung IneoLine pure Edelstahl hochglanz-poliert	LWA.0033.525			239 x 106
<b>C</b>	NOSAG AG	Papierrollenhalter IneoLine pure Edelstahl hochglanz-poliert	PWA.1111.525		585 332	
<b>D</b>	NOSAG AG	Reserverollenhalter IneoLine pure Edelstahl hochglanz-poliert	PWA.1212.525		585 335	
<b>E</b>	NOSAG AG	Bürstengarnitur IneoLine pure Edelstahl hochglanz-poliert	PWA.1312.525		585 336	
<b>F</b>	NOSAG AG	VariNeo UP-WC Rimless	DWA.0810.100	3231 188	342 401	560 x 360
<b>G</b>	Keramik Laufen AG	Moderna R WC-Sitz mit Deckel slim passend zu 820542	896541	2111 898	351 556	
<b>H</b>	NOSAG AG	VariNeo UP - Stahl, pulverbeschichtet - 100 mm manuell höhenverstellbar - mit flexiblem Ablaufset DN 90 - mit Leerrohr für Dusch-WC Anschluss - mit UP-Elektrodose - mit Spülkasten Geberit Sigma - max. Belastung 200 kg	BW5.7000.000	3348 310	871 711	

# Badezimmer Alterswohnung UP-WC

## ALTERNATIV-PRODUKTE




	Firma	Produktbezeichnung	Hersteller-Nr.	ST-Nr.	Team-Nr.	Masse (mm)
<b>A1</b>	NOSAG AG	Winkelgriff Cavere Aluminium	NW1.6059.xxx.L NW1.6059.xxx.R	4721 723 4721 724	585 563 585 564	950 x 500 950 x 500
<b>B1</b>	NOSAG AG	Montageplatte mit Abdeckung Cavere, Aluminium	NWA.6013.xxx	4721 779	585 589	220 x 100
<b>C1</b>	NOSAG AG	Papierrollenhalter Cavere, Aluminium	NWA.6100.xxx	4721 766	585 590	
<b>D1</b>	NOSAG AG	Reserverollenhalter Cavere Aluminium	NWA.6202.xxx			
<b>E1</b>	NOSAG AG	Bürstengarnitur Cavere Aluminium	NWA.6301.xxx	4721 768	585 592	
<b>F1</b>	Keramik Laufen AG	Cleanet Riva Dusch-WC UP Rimless	820691	3211 601	358 040	600 x 395
<b>F2</b>	Keramik Laufen AG	LAUFEN Pro Wand-WC UP Rimless	820966	2112 453	342 013	530 x 360
<b>G1</b>	Keramik Laufen AG	LAUFEN Pro WC-Sitz mit Deckel slim passend zu 820966	898966	2112 480	351 553	
<b>H</b>	NOSAG AG	VariNeo UP - Stahl, pulverbeschichtet - 100 mm manuell höhenverstellbar - mit flexiblem Ablaufset DN 90 - mit Leerrohr für Dusch-WC Anschluss - mit UP-Elektrodose - mit Spülkasten Geberit Sigma - max. Belastung 200 kg	BW5.7000.000	3348 310	871 711	



	Firma	Produktbezeichnung	Hersteller-Nr.	ST-Nr.	Team-Nr.	Masse (mm)
<b>A</b>	W. Schneider +Co AG	Spiegelschrank WSC/HP 60/LED/L WSC/HP 60/LED/R	145.261 145.262			600 x 900 600 x 900
<b>B</b>	Keramik Laufen AG	LAUFEN Pro Liberty Waschtisch (UP-Siphon, Ablaufventil, Standrohr 110 mm)	811950 (893902)	2112 463 212 120		600 x 550
<b>C</b>	Keramik Laufen AG	Moderna R Ablage Liberty	871540	2111 844	221 100	230 x 320
<b>D</b>	Similor AG	SK Citypro Liberty Waschtischarmatur ohne Ablaufventil	5.00904.100.094	6152 944	711 797	A=140
<b>E</b>	NOSAG AG	Haltegriff mit Handtuchhalter IneoLine pure Edelstahl hochglanz-poliert DesignGrip by NOSAG®	PLA.0630.525		585 339	600
<b>F</b>	NOSAG AG	Glashalter mit Glas Edelstahl hochglanz-poliert	PLA.1112.525		585 343	
<b>G</b>	NOSAG AG	Wandhaken IneoLine pure Edelstahl hochglanz-poliert	PLA.1712.525		585 338	
<b>H</b>	Keramik Laufen AG	Base Hochschrank in 43 Farben Scharniere links Scharniere rechts	402641 402642		242 884 242 885	350 x 185 x 1650
<b>H1</b>	W. Schneider +Co AG	Hochschrank C1/HS 35	167.120.01.02			395x1600

# Badezimmer Alterswohnung WASCHTISCH

## ALTERNATIV-PRODUKTE














	Firma	Produktbezeichnung	Hersteller-Nr.	ST-Nr.	Team-Nr.	Masse (mm)
A1	W. Schneider +Co AG	Spiegelschrank CARELINE WSC/HP/S 60/1/LED/L WSC/HP/S 60/1/LED/R	Auch ohne Spender erhältlich 145.263 145.264	5121 166 5121 168	653 362 653 363	600 x 900 600 x 900
A2	W. Schneider +Co AG	Spiegelschrank WSC/HP/K/S 60/1/LED /L WSC/HP/K/S 60/1/LED/R	145.363 145.364	5121 182 5121 184	653 370 653 371	600 x 760 600 x 760
B1	Keramik Laufen AG	LAUFEN Pro Liberty Waschtisch	811953	2112 419	212 043	650 x 550
B2	Keramik Laufen AG	Moderna R Waschtisch Ablage links Ablage rechts (ab Mai 2018)	817541 817542			700 x 465
D1	Similor AG	Curvetronic Elektronische Waschtisch- armatur, batteriebetrieben	7.07155.100.060	6724 252	812 213	A=140
E1	NOSAG AG	Handtuchhalter Cavere Aluminium	NLA.6620.xxx			600
E2	NOSAG AG	Haltegriff mit Handtuchhalter Cavere Aluminium	NLA.6631.xxx			600
F1	NOSAG AG	Glashalter mit Glas Cavere Aluminium	NLA.6101.xxx	4721 730	585 568	
G1	NOSAG AG	Wandhaken Cavere Aluminium	NLA.6710.xxx	4721 781	585 644	
H2	Keramik Laufen AG	Ino Hochschrank (Aluminium) in weiss matt und Nussbaum Scharniere links Scharniere rechts	425451 425452	2118 710 2118 711	241 227 241 228	360 x 305x 1800
H3	W. Schneider +Co AG	Seitenschrank C1/SR 45 /1	167.130.01.02			450 x 480



	Firma	Produktbezeichnung	Hersteller-Nr.	ST-Nr.	Team-Nr.	Masse (mm)
<b>A</b>	Similor AG	arwa-therm UP-Duschenmischer comfort Simibox Light Unterputz-Einbaukörper	9.05476.100.094 5.74037.000.000	6323 534 6158 110	712 049 711 069	
<b>B</b>	Similor AG	Handbrausenset AquaJet Multi passend zu 9.05476	5.04762.100.000			
<b>C</b>	NOSAG AG	Winkelgriff mit Brause- stange IneoLine pure Edelstahl hochglanz-poliert DesignGrip by NOSAG®	PD1.0051.525.L PD1.0051.525.R	4721 931 4721 932	585 162 585 163	1200 x 500 1200 x 500
<b>D</b>	NOSAG AG	Duschablage Edelstahl hochglanz-poliert zum Anklemmen	PDA.1125.525		585 170	200 x 100 x 80
<b>E</b>	NOSAG AG	Duschklappsitz für Wandmontage, Aluminium verchromt	ND3.6100.501		585 416 501	380 x 450
<b>F</b>	Duscholux AG	Drehfalttür Eckeinstieg Bella Vita 3	341.429020 / 341.439020 341.421220 / 341.431220 341.421420 / 341.431420	1513 179 / 1513 180 1513 183 / 1513 184	161 390 / 161 391 161 394 / 161 395 161 396 / 161 397	1000 x 1000 x 2000 1200 x 1200 x 2000 1400 x 1400 x 2000
<b>F1</b>	Duscholux AG	Schiebetür Eckeinstieg Bella Vita 3	420.429020 / 420.439020 420.421220 / 420.431220 420.421420 / 420.431420	1513 142 1513 143	161 463 / 161 464 161 465 / 161 466 161 467 / 161 468	1000 x 1000 x 2000 1200 x 1200 x 2000 1400 x 1400 x 2000
<b>F2</b>	Duscholux AG	Walk-In UP Wandprofil Air 2	445.195409 / 445.205409	1514 485 / 1514 486 1514 487 / 1514 488	161 590 / 161 591 161 592 / 161 593	1200 x 2000 1500 x 2000
<b>F3</b>	Duscholux AG	Wandverkleidung PanElle	706.069010 706.119010			1000 x 2500 x 6 1000 x 2500 x 11
<b>G</b>	poresta systems AG	Poresta® BF KMK	22.000.015	1372 151	147665	1200 x 1200 x 50
<b>H</b>	poresta systems AG	Diverse Schallschutz- und Dichtsetzmöglichkeiten vorhanden	18.800.017 18.200.258 18.200.208	1372 955 1372 950 1372 945	147679 147684 147690	



	Firma	Produktbezeichnung	Hersteller-Nr.	ST-Nr.	Team-Nr.	Masse (mm)
<b>A1</b>	 Similar AG	SK Thermofit Thermostatischer Duschenmischer comfort	5.04350.100.094			
<b>C1</b>	 NOSAG AG	Winkelgriff mit Brausestange Cavere Aluminium	ND1.6061.xxx	4721 740	585 605	1200 x 600 1200 x 600
<b>D1</b>	 NOSAG AG	Duschablage Nylon, zum Anklemmen	NDA.3125xxx			
<b>E1</b>	 NOSAG AG	Duschhocker Cavere	ND4.6211.xxx			
<b>E2</b>	 NOSAG AG	Duschhocker Swift Aluminium, Sitzfläche, Polypropylen, licht- grau, mit Höhenverstellung	ED4.5201.339	4772 132	586 505	
<b>F3</b>	 Duscholux AG	Schiebetür Eckeinstieg Bella Vita 3 Plus	446.420000 446.430000	1513 315 / 1513 316 1513 317 / 1513 318 1513 319 / 1513 320	161 292 / 161 293 161 294 / 161 295 161 296 / 161 297	1000 x 1000 x 2000 1200 x 1200 x 2000 1500 x 1500 x 2000
<b>F4</b>	 Duscholux AG	Badewanne und Duschlösung Step-in Pure	608.301100 / 608.301200 608.300100 / 608.300200 608.302100 / 608.302200	1124 238 / 1124 237 1124 242 / 1124 241 1124 248 / 1124 247	121 427 / 121 428 121 375 / 121 376 121 441 / 121 442	1600 x 750 x 590 1700 x 750 x 590 1800 x 800 x 590
<b>G1</b>	 poresta systems AG	Poresta® Limit S	22.000.152	1372 631	147010	1200 x 1200 x 50
<b>G2</b>	 poresta systems AG	Poresta® Slot	22.000.250	1372 710	147021	1200 x 1200 x 65
<b>I</b>	 NOSAG AG	Duschvorhangstange und Deckenstütze Cavere Aluminium	ND5.6191.xxx NDA.6805.xxx	4721 893	171 543 171 556	900 x 11000 500
<b>J</b>	 NOSAG AG	Duschvorhang mit Bleiband	NDA.5501.019		585 630	2400 x 2000



# PLAN 7

Ein Zusammenschluss von:



überreicht durch:

