

Badezimmer Pflegebereich

Heime, Spitäler, Kliniken, Pflegerwohngruppen,...

Tipps für die Planung

WC

- Der Einbau eines nachträglich höhenverstellbaren WC Einbausystems ist zu empfehlen (z.B. VariNeo).

Waschtisch-/Duscharmaturen

- Eine Ablage ist neben dem Waschtisch einzuplanen. Es kann aber auch ein Waschtisch mit einem Ablageteil verwendet werden.
- Spiegelschränke und Wandspiegel sind möglichst nah zum Waschtisch hin zu montieren.
- Accessoires wie Kleiderhaken, Papierhandtuchspender, Seifenspender und dergleichen, sollten auf einer Bedienhöhe von 800 - 1100 mm montiert werden.
- Verwenden Sie eine leicht bedienbare Einhebelmischer-Armatur, Grifflänge min. 150 mm oder ein Bügelhebel.
- Montage auf dem Waschtisch oder an der Wand möglich, vorzugsweise auf dem Waschtisch.

Dusche

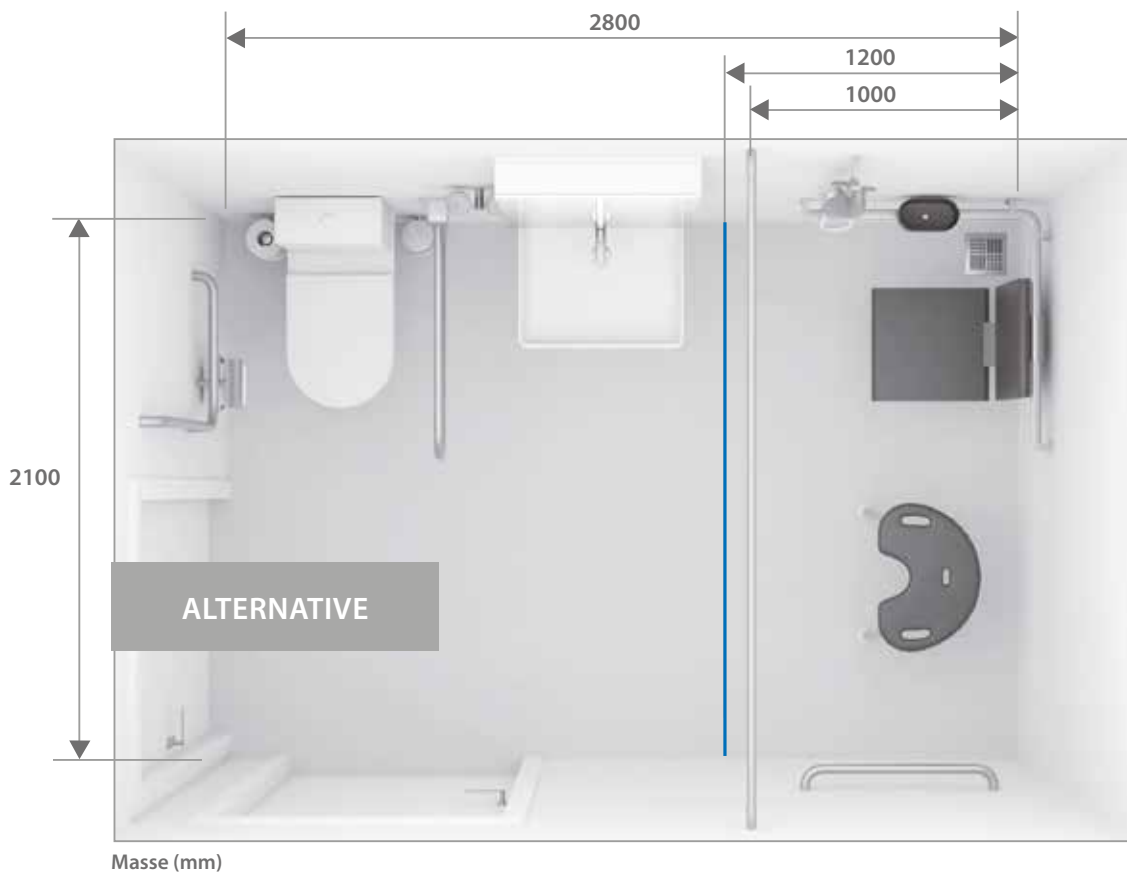
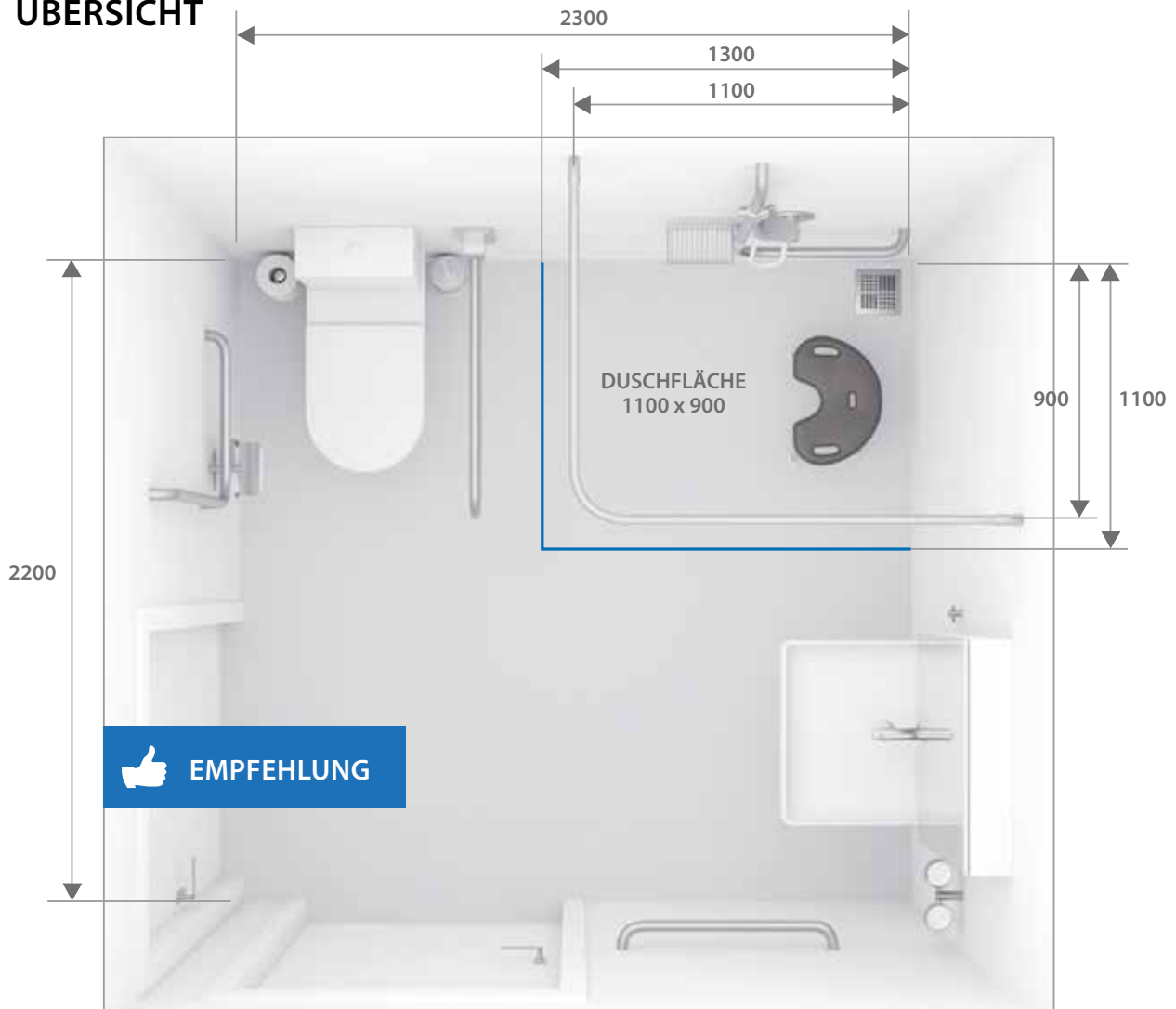
- Gefällsbereich (blau eingezeichnet) ca. 20 cm grösser als der Duschbereich.
- Die Duschvorhangstangen sind dementsprechend zu dimensionieren.
- Das Gefälle beträgt 1.5 bis 2.0 %.
- Bei der Armaturenwahl für die Dusche sind UP-Armaturen vorzuziehen.

Merke!

Beim Einsatz von Leichtbausystemen, denken Sie an die Ausholzungen, die mindestens 40 mm dick sein müssen und aus verleimten Hartholz, Duripanel (erfüllt Brandschutzvorschriften) oder ähnlichem bestehen sollten. Die Ausholzung soll auch für die Duschvorhangstangen vorgesehen werden. Bei grossen Projekten empfiehlt es sich für die Entscheidungsfindung jeweils ein MUSTER-BADEZIMMER zu bauen.

Die Vorgaben der Norm SIA 500 sind „nicht hinreichend für Bauten zur Pflege und Betreuung von Personen, wie Spitäler, Rehabilitationsstätten, Wohn- und Pflegeheime sowie Alterswohnungen u.ä. Für solche Bauten sind die spezifischen, dem jeweiligen Zweck entsprechenden Anforderungen vorrangig.“ (Norm SIA 500, Geltungsbereich 0.1.5)

Badezimmer Pflegebereich ÜBERSICHT



Masse (mm)

Badezimmer Pflegebereich AP-WC



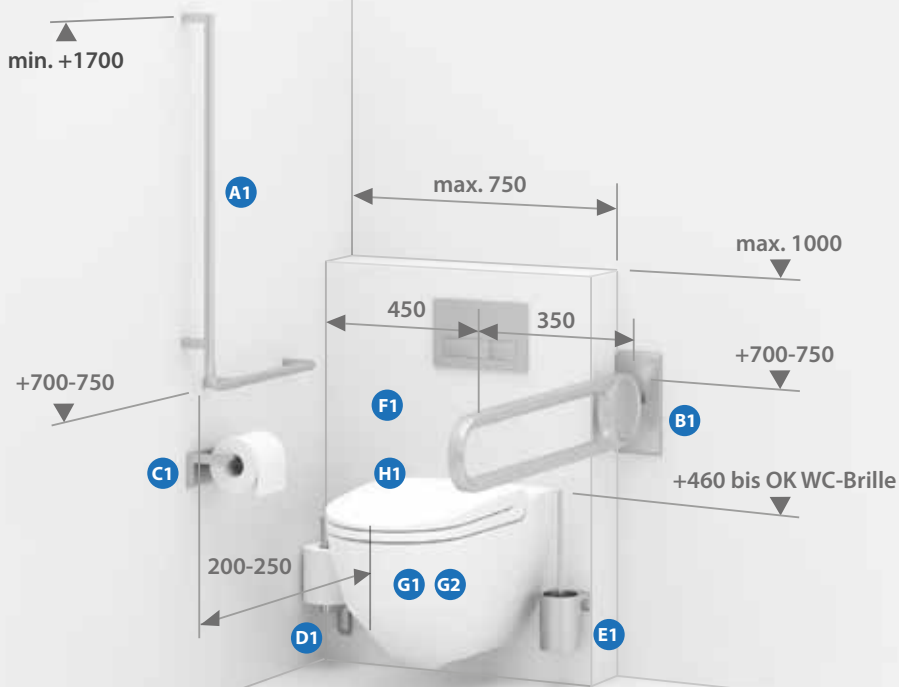
PRODUKT-EMPFEHLUNGEN



	Firma	Produktbezeichnung	Hersteller-Nr.	ST-Nr.	Team-Nr.	Masse (mm)
A	NOSAG	Winkelgriff IneoLine pure Edelstahl hochglanz-poliert DesignGrip by NOSAG®	PW1.0059.525.L PW1.0059.525.R	4721 919 4721 920	585 031 585 032	950 x 500 950 x 500
B	NOSAG	Stützklappgriff mit Wechselplatte IneoLine pure Edelstahl hochglanz-poliert DesignGrip by NOSAG®	LW2.0008.525	4721 886	585 319	850
C	NOSAG	Papierrollenhalter IneoLine pure Edelstahl hochglanz-poliert	PWA.1111.525		585 332 585 332	
D	NOSAG	Reserverollenhalter IneoLine pure Edelstahl hochglanz-poliert	PWA.1212.525		585 335	
E	NOSAG	Bürstengarnitur IneoLine pure Edelstahl hochglanz-poliert	PWA.1312.525		585 336	
F	NOSAG	VariNeo AP - Stahl, pulverbeschichtet - 100 mm manuell höhenverstellbar - mit flexiblem Ablaufset DN 90 - für AP Wandklosettanlagen - max. Belastung 200 kg	BW5.7100.000	3348 310	871 711	
G	Keramik Laufen	Moderna R Wand-WC AP Rimless (Spülkasten)	820549 (826540)	2111 845 (2111 880)	341 002 (361 202)	670 x 360
H	Keramik Laufen	Moderna R WC-Sitz mit Deckel slim passend zu 820541 und 820549	896541	2111 898	351 556	

Badezimmer Pflegebereich UP-WC MIT VORMAUERUNG

ALTERNATIV-PRODUKTE



	Firma	Produktbezeichnung	Hersteller-Nr.	ST-Nr.	Team-Nr.	Masse (mm)
A1	NOSAG	Winkelgriff Cavere Aluminium	NW1.6059.xxx.L NW1.6059.xxx.R	4721 723 4721 724	585 563 585 564	950 x 500 950 x 500
B1	NOSAG	Stützklappgriff mit Wechselplatte Cavere Aluminium	NW2.6028.xxx	4721 773	585 595	850
C1	NOSAG	Papierrollenhalter Cavere, Aluminium	NWA.6100.xxx	4721 766	585 590	
D1	NOSAG	Reserverollenhalter Cavere, Aluminium	NWA.6202.xxx		585 602	
E1	NOSAG	Bürstengarnitur Cavere, Aluminium	NWA.6301.xxx	4721 768	585 592	
F1	Keramik Laufen	LAUFEN TECE Installationssystem für Wand-WC und Dusch-WC	920000 000	3622 331	875 175	1120 x 500 x 150
G1	Keramik Laufen	Cleanet Riva Dusch-WC UP Rimless	820691	3211 601	358 040	600 x 395
G2	Keramik Laufen	LAUFEN Pro Wand-WC UP Rimless	820966	2112 453	342 013	530 x 360
H1	Keramik Laufen	LAUFEN Pro WC-Sitz mit Deckel slim passend zu 820966	898966	2112 480	351 553	

Badezimmer Pflegebereich WASCHTISCH



PRODUKT-EMPFEHLUNGEN



	Firma	Produktbezeichnung	Hersteller-Nr.	ST-Nr.	Team-Nr.	Masse (mm)
A	W. Schneider +Co	Spiegelschrank CARE Line Comfort CLC1 60/1/S/LED/L CLC1 60/1/S/LED/R	<i>Auch ohne Spender erhältlich</i> 193.063.01.02 193.064.01.02	5121 203 5121 204	653 374 653 375	600 x 868 600 x 868
C	Keramik Laufen	LAUFEN Pro Liberty Waschtisch (UP-Siphon, Ablaufventil, Standrohr 106 mm)	811950 893900	2112 461	212 120	600 x 550
D	Keramik Laufen	Moderna R Ablage Liberty	871540	2111 844	221 100	230 x 320
E	Similar	SK Citypro Liberty Waschtischarmatur ohne Ablaufventil	5.00904.100.094	6152 944	711 797	140
F	NOSAG	Haltegriff mit Handtuchhalter IneoLine pure Edelstahl hochglanz-polier DesignGrip by NOSAG®	PLA.0630.525		585 339	600
G	NOSAG	Glashalter mit Glas Edelstahl hochglanz-polier	PLA.1112.525		585 343	
H	NOSAG	Wandhaken IneoLine pure Edelstahl hochglanz-polier	PLA.1712.525		585 338	
I	NOSAG	Haltegriff	PW0.0003.525	4721 901	585 020	300

Badezimmer Pflegebereich WASCHTISCH

ALTERNATIV-PRODUKTE

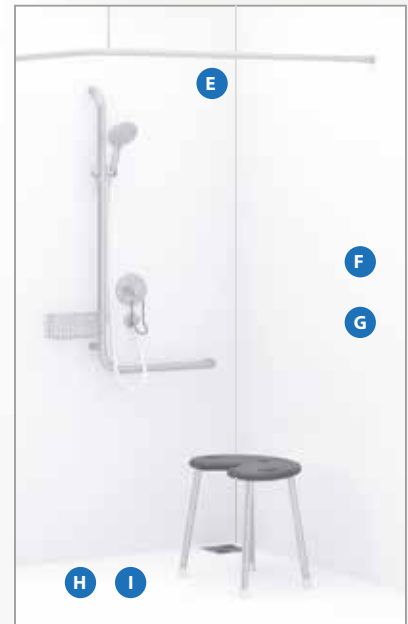


	Firma	Produktbezeichnung	Hersteller-Nr.	ST-Nr.	Team-Nr.	Masse (mm)
A1	W. Schneider +Co	Spiegelschrank CARE Line Comfort CLC1 60/1/S/LED/L CLC1 60/1/S/LED/R	<i>Auch ohne Spender erhältlich</i> 193.063.01.02 193.064.01.02	5121 203 5121 204	653 374 653 375	600 x 868 600 x 868
A2	W. Schneider +Co	Spiegelschrank CLC1 60/1/K/S/LED/L CLC1 60/1/K/S/LED/R	193.263.01.02 193.264.01.02	5121 207 5121 208	653 378 653 379	600 x 728 600 x 728
C1	Keramik Laufen	LAUFEN Pro Liberty Waschtisch (UP-Siphon, Ablaufventil, Standrohr 110 mm)	811953 (893 902)	2112 419	212 043	650 x 550
E1	Similor	arwa-clinic Waschtischarmatur ohne Ablaufventil	9.41004.100.094	6322 352	712 378	A=140
E2	Similor	Curvetronic Elektronische Waschtischarmatur, batteriebetrieben	7.07153.100.060	6724 266	812 237	A=135
F1	NOSAG	Haltegriff mit Handtuchhalter Cavere Aluminium	NLA.6631.xxx		585 555	600
G1	NOSAG	Glashalter mit Glas Cavere Aluminium	NLA.6101.xxx	4721 730	585 568	
H1	NOSAG	Wandhaken Cavere Aluminium	NLA.6710.xxx	4721 781	585 644	

Badezimmer Pflegebereich DUSCHE



PRODUKT-EMPFEHLUNGEN



	Firma	Produktbezeichnung	Hersteller-Nr.	ST-Nr.	Team-Nr.	Masse (mm)
A	Similar	arwa-clinic UP-Duschenmischer Simibox Light Unterputz-Einbaukörper	9.41078.100.094 5.74037.000.000	6322 317 6158 110	712 386 711 069	
A1	Similar	Handbrauset AquaJet Multi passend zu 5.00978 und 9.40078	5.04762.100.000		712 889	
B	NOSAG	Winkelgriff mit Brausestange IneoLine pure Edelstahl hochglanz-polier DesignGrip by NOSAG®	PD1.0051.525.L PD1.0051.525.R	4721 931 4721 932	585 162 585 163	1200 x 500 1200 x 500
C	NOSAG	Duschablage IneoLine pure Edelstahl hochglanz-polier	PDA.1125.525		585 170	
D	NOSAG	Duschhocker INOX CARE	NXD4.1201.583		586 502	
E	NOSAG	Duschvorhangstange + Deckenstütze IneoLine pure Edelstahl hochglanz-polier	LD5.1191.525 LDA.1805.525	4721 893	171 543 171 556	900 x 1100 500
F	NOSAG	Duschvorhang mit Bleiband	NDA.5503.019		585 632	3600 x 2000
G	NOSAG	Duschspritzschutz mobil IneoLine pure Edelstahl hochglanz-polier	LD6.1500.525		585 013	
H	poresta systems	Poresta® BF KMK	22.000.015	1372 151	147 665	1200 x 1200 x 50
I	poresta systems	Diverse Schallschutz- und Dichtsetsmöglichkeiten vorhanden	18.800.017 18.200.258 18.200.208	1372 955 1372 950 1372 945	147 679 147 684 147 690	

Badezimmer Pflegebereich DUSCHE

ALTERNATIV-PRODUKTE



	Firma	Produktbezeichnung	Hersteller-Nr.	ST-Nr.	Team-Nr.	Masse (mm)
A2	Similor	SK Citypro Liberty Duschenmischer	5.00952.100.094	6152 921	711 795	
A3	Similor	SK Citypro UP-Duschenmischer SK Citypro Liberty Umrüstset	5.00978.100.000 5.77097.000.000	6152 816	711 765 711 789	
B1	NOSAG	Duschhandlauf mit Brausestange Cavere Aluminium	ND2.6100.xxx L ND2.6100.xxx.R	4721 743 4721 745	585 603 585 604	1200 x 750 x 750 1200 x 750 x 750
C1	NOSAG	Duschablage Nylon zum anklennen	NDA.6114.xxx	4721 725	585 571	
D1	NOSAG	Duschklappsitz zum Einhängen Cavere	ND3.6500.xxx	4721 753	585 620	380 x 563
F1	Duscholux	Wandverkleidung PanElle Medicare	706.062612 706.112612		311 152 311 153	1250 x 2750 x 6 1250 x 2750 x 11
H1	poresta systems	Poresta® Limit S	22.000.152	1372 631	147010	1200 x 1200 x 50
H2	poresta systems	Poresta® Slot	22.000.250	1372 710	147021	1200 x 1200 x 65