

Öffentliches WC mit Dusche nach SIA 500

Schulen, Sporthallen, Schwimmbäder,...

Tipps für die Planung

WC

- Beim Einsatz eines verlängerten UP-WC's soll eine Sitzgarnitur OHNE Deckel verwendet werden.
- Der Abstand zwischen OK WC-Sitz und der Mitte der Rückenstütze sollte 290 mm betragen.

Waschtisch-/Duscharmaturen

- Eine Ablage ist neben dem Waschtisch einzuplanen.
- Kippspiegel sind nicht zulässig. Wandspiegel sollen möglichst nahe zum Waschtisch montiert werden.
- Accessoires wie Kleiderhaken, Papierhandtuchspender, Seifenspender und dergleichen, sollten auf einer Bedienhöhe von 800 - 1100 mm montiert werden.
- Einhebelmischer-Armatur leicht bedienbar, Grifflänge min. 150 mm oder einen Bügelhebel.
- Montage auf dem Waschtisch oder an der Wand möglich, vorzugsweise auf dem Waschtisch.
- Berührungslose Armaturen sind nicht zulässig!

Dusche

- Gefällsbruch (blau) eingezeichnet) vorzugsweise 30 cm, wenigstens 10 cm grösser als der Duschbereich.
- Die Duschvorhangstangen sind dementsprechend zu dimensionieren.
- Das Gefälle beträgt max. 2%.
- Bei der Armaturenwahl für die Dusche sind UP-Armaturen vorzuziehen.

Türen

- Ein horizontaler Zuziehgriff (min. 300 mm) ist bei Drehflügeltüren erforderlich.

Wickeltische

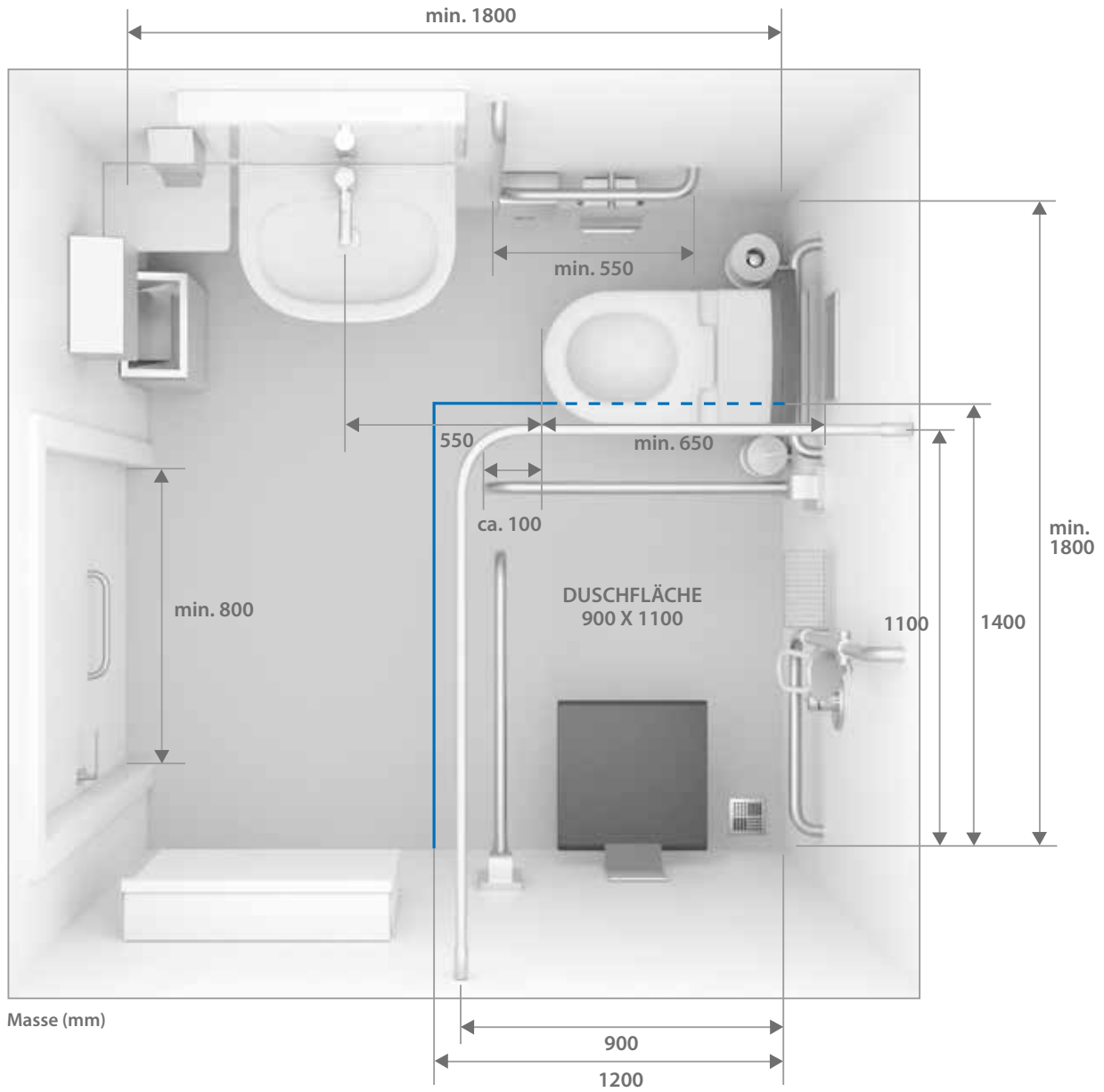
- Wickeltische sollten sowohl bei den Damen, als auch bei den Herren, eingeplant werden.

Merke!

Beim Einsatz von Leichtbausystemen, denken Sie an die Ausholzungen, die mindestens 40 mm dick sein müssen und aus verleimten Hartholz, Duripanel (erfüllt Brandschutzvorschriften) oder ähnlichem bestehen sollten. Wenn nur ein behindertengerechter WC-Raum geplant werden kann, soll dieser immer im Damen-WC integriert werden.

Öffentliches WC mit Dusche nach SIA 500

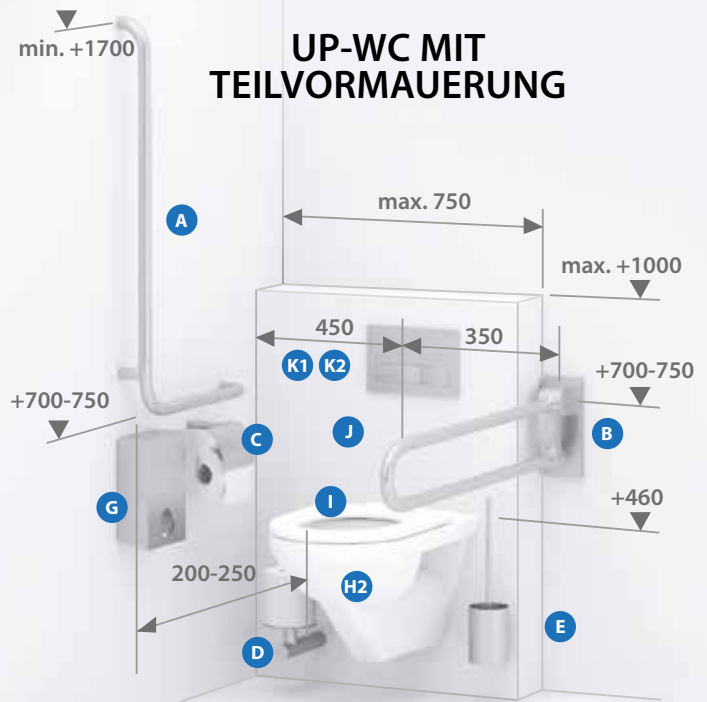
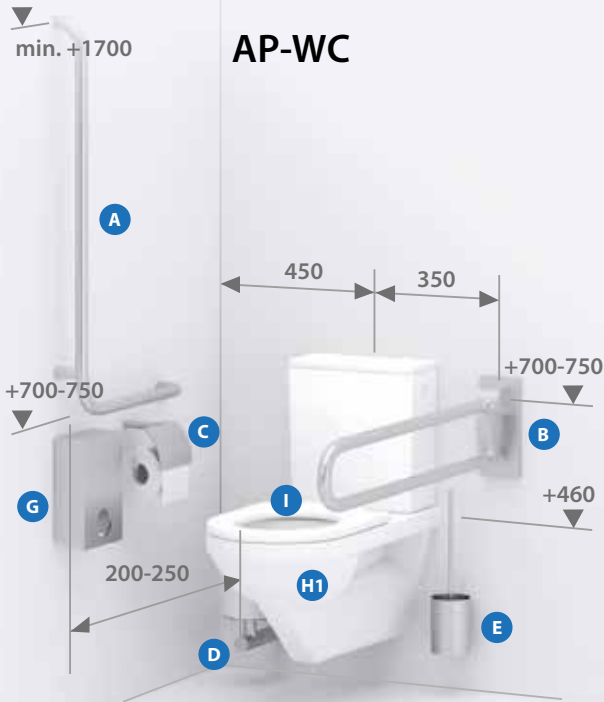
ÜBERSICHT



Öffentliches WC mit Dusche nach SIA 500 UP-WC MIT VERLÄNGERTER WC-KERAMIK



	Firma	Produktbezeichnung	Hersteller-Nr.	ST-Nr.	Team-Nr.	Masse (mm)
A	NOSAG	Winkelgriff IneoLine pure Edelstahl hochglanz-polier DesignGrip by NOSAG®	PW1.0059.525.L PW1.0059.525.R	4721 919 4721 920	585 031 585 032	950 x 500 950 x 500
B	NOSAG	Stützklappgriff mit Wechselplatte IneoLine pure Edelstahl hochglanz-polier DesignGrip by NOSAG®	LW2.0008.525	4721 886	585 319	850
C	NOSAG	Papierrollenhalter IneoLine pure Edelstahl hochglanz-polier	PWA.1111.525		585 332 585 332	
D	NOSAG	Reserverollenhalter IneoLine pure Edelstahl hochglanz-polier	PWA.1212.525		585 335	
E	NOSAG	Bürstengarnitur IneoLine pure Edelstahl hochglanz-polier	PWA.1312.525		585 336	
F	NOSAG	Rückenstütze IneoLine pure Edelstahl hochglanz-polier	PWA.1410.525	4721 399	585 415	530 x 400 x 200
G	NOSAG	Abfallbehälter mit integriertem Hygienebeutelspender Edelstahl hochglanz-polier	MWA.1510.525		585 056	260 x 225 x 102
H	Keramik Laufen	LAUFEN Pro Liberty Wand-WC Rimless	821960	2112 457	342 079	700 x 360
I	Keramik Laufen	Liberty WC-Sitz ohne Deckel passend zu 821960	898951	2112 479	351 567	



	Firma	Produktbezeichnung	Hersteller-Nr.	ST-Nr.	Team-Nr.	Masse (mm)
H1	Keramik Laufen	Moderna R Wand-WC AP Rimless (Spülkasten)	820549	2111 845	341 002	670 x 360
H2	Keramik Laufen	Moderna R Wand-WC UP Rimless	820542	2111 854	342 065	560 x 360
J	Keramik Laufen	LAUFEN TECE Installationssystem für Wand-WC und Dusch-WC	920000 000	3622 331	875 175	1120 x 500 x 150
K	Keramik Laufen	LAUFEN TECE TECEloop Betätigungsplatte Kunststoff	900001	3347 337	875 150	
K1	Keramik Laufen	LAUFEN TECE TECEsolid Betätigungsplatte Edelstahl	900005	3347 354	875 152	

Öffentliches WC mit Dusche nach SIA 500

WASCHTISCH



PRODUKT-EMPFEHLUNGEN



	Firma	Produktbezeichnung	Hersteller-Nr.	ST-Nr.	Team-Nr.	Masse (mm)
A	Keramik Laufen	Frame 25 Spiegel mit Aluminiumrahmen	447 401 900	5451 804	241 774	550 x 25 x 825
B	Keramik Laufen	Frame 25 LED Lichtelement	447 461 900	5451 824	241 775	550 x 25 x 825
C	Keramik Laufen	Moderna R Handwaschbecken (UP-Siphon, Ablaufventil, Standrohr 106 mm)	815542 (893900)	2111 802	221 098	490 x 390
D	Keramik Laufen	Moderna R Ablage Liberty	871540	2111 844	221 100	230 x 320
E	Similar	arwa-clinic Waschtischmischer ohne Ablaufventil	9.41004.100.094	6322 352	712 378	A=140
F	NOSAG	Wandseifenspender BALI LUX Edelstahl hochglanz-poliert	MLA.1307.525		585 050	260 x 104 x 102
G	NOSAG	Abfallbehälter Edelstahl hochglanz-poliert 47 Liter	MLA.1402.525		585 054	595 x 340 x 165
H	NOSAG	Papierhandtuchspender MAXI Edelstahl hochglanz-poliert	MLA.1205.525		585 053	265 x 255 x 120
I	NOSAG	Wickeltisch Teddy, Polyamid, weiss , für Wandmontage, mit eingebautem Handtuch- spender	ML7.5000.100		585 433	490 x 910 x 510
J	NOSAG	Haltegriff	PW0.0003.525	4721 901	585 020	300

Öffentliches WC mit Dusche nach SIA 500

WASCHTISCH

ALTERNATIV-PRODUKTE



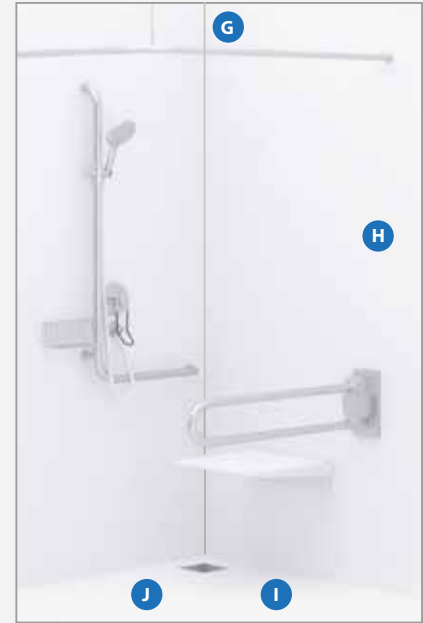
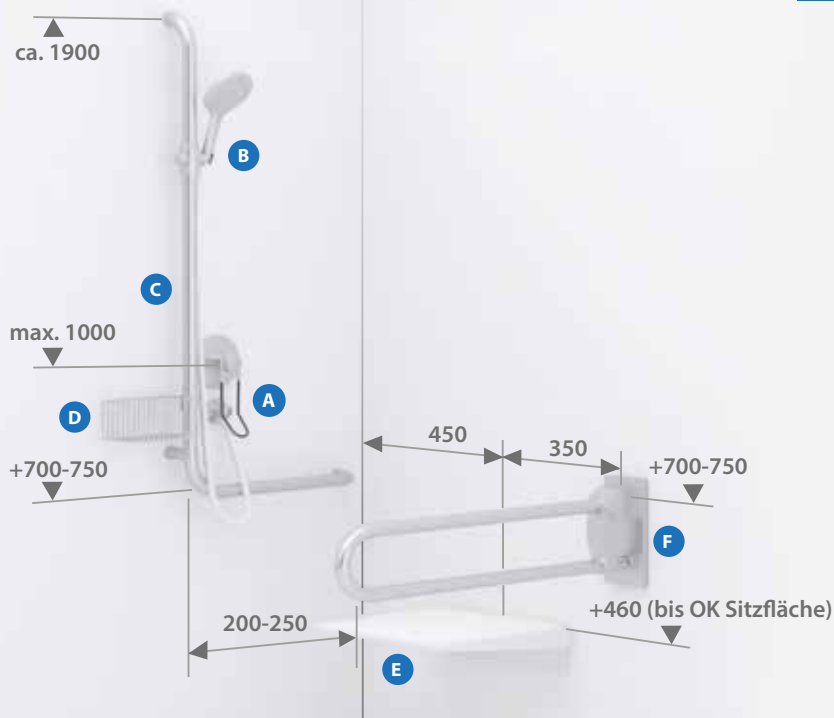
	Firma	Produktbezeichnung	Hersteller-Nr.	ST-Nr.	Team-Nr.	Masse (mm)
E1	Similar	SK Citypro Liberty Waschtischarmatur ohne Ablaufventil	5.00904.100.094	6152 944	711 797	A=140
E2	Similar	arwa-twin Waschtischmischer ohne Ablaufventil	9.88887.100.001	6323 136	711 522	A=130
I1	NOSAG	Wickeltisch Kiddy, Stahl, weiss beschichtet, für Wandmontage, inkl. Matratze	GL7.7000.100	4772 140	585 431	755 x 655 x 725
I2	NOSAG	Wickeltisch NATHI, Birke lackiert, für Wandmontage, inkl. Matratze	DL7.9000.731	4772 141	585 432	865 x 525 x 180

Öffentliches WC mit Dusche nach SIA 500

DUSCHE



PRODUKT-EMPFEHLUNGEN

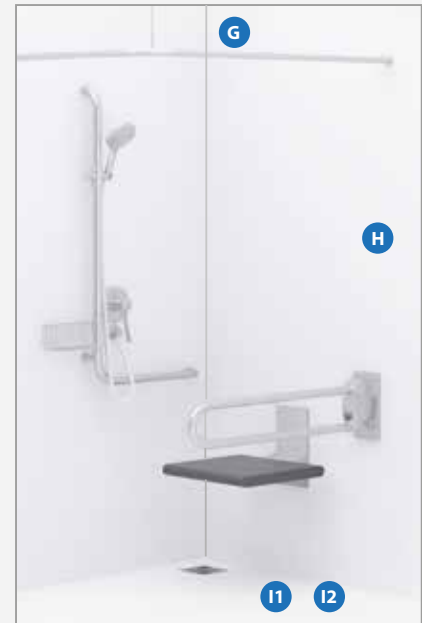
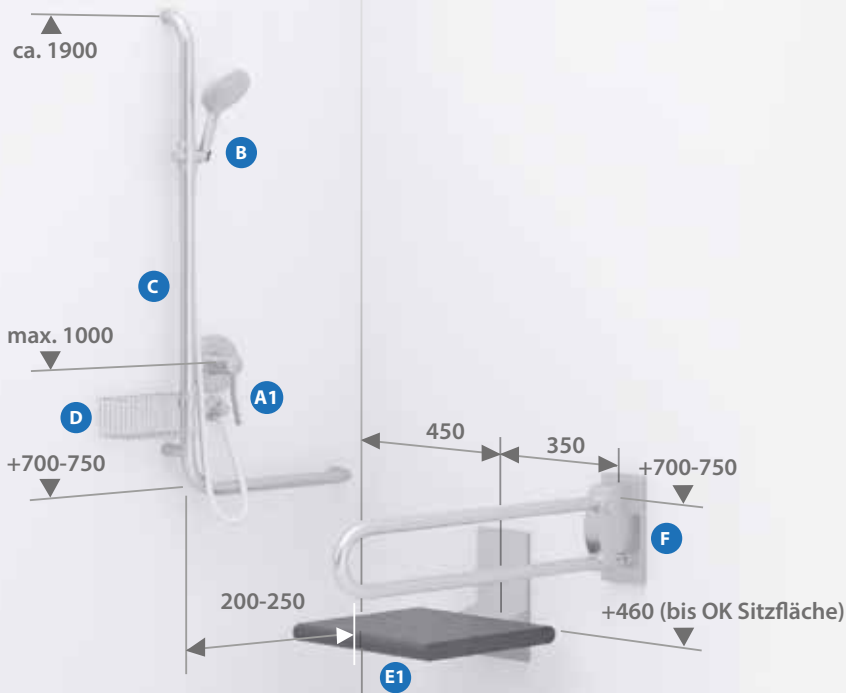


	Firma	Produktbezeichnung	Hersteller-Nr.	ST-Nr.	Team-Nr.	Masse (mm)
A	Similar	arwa-clinic UP-Duschenmischer Simibox Light Unterputz-Einbaukörper	9.41078.100.094 5.74037.000.000	6322 317 6158 110	712 386 711 069	
B	Similar	Handbrausenset AquaJet Multi passend zu 9.40078	5.04762.100.000		712 889	
C	NOSAG	Winkelgriff mit Brause- stange IneoLine pure Edelstahl hochglanz-poliert DesignGrip by NOSAG®	PD1.0051.525.L PD1.0051.525.R	4721 931 4721 932	585 162 585 163	1200 x 500 1200 x 500
D	NOSAG	Duschablage Edelstahl hochglanz-poliert zum Anklebmen	LDA.1125.525		585 125	200 x 100 x 80
E	NOSAG	Duschklappsitz Verso Care für Wandmontage Aluminium, dunkelgrau	ND3.3111.337			412 x 446
F	NOSAG	Stützklaппgriff mit Wechsel- platte IneoLine pure Edelstahl hochglanz-poliert DesignGrip by NOSAG®	LW2.0007.525	4721 885	585 318	720
G	NOSAG	Duschvorhangstange + Deckenstütze IneoLine pure Edelstahl hochglanz-poliert	LD5.1191.525 LDA.1805.525	4721 893	171 543 171 556	900 x 11000 500
H	NOSAG	Duschvorhang mit Bleiband	NDA.5501.019		585 630	3000 x 2000
I	NOSAG	Poresta® BF KMK	22.000.015	1372 151	147 665	1200 x 1200 x 50
J	poresta systems	Diverse Schallschutz- und Dichtsetzmöglichkeiten vorhanden	18.800.017 18.200.258 18.200.208	1372 955 1372 950 1372 945	147 679 147 684 147 690	

Öffentliches WC mit Dusche nach SIA 500

DUSCHE

ALTERNATIV-PRODUKTE



	Firma	Produktbezeichnung	Hersteller-Nr.	ST-Nr.	Team-Nr.	Masse (mm)
A1	Similor	SK Citypro UP-Duschenmischer SK Citypro Liberty Umrüstset	5.00978.100.000 5.77097.000.000	6152 816	711 765 711 789	
A2	Similor	SK Citypro Liberty Duschenmischer	5.00952.100.094	6152 921	711 795	
A3	Similor	arwa-twin UP-Duschenmischer	9.81778.100.000	6323 116	711 432	
E1	NOSAG	Duschklappsitz Cavere für Wandmontage Aluminium, verchromt	ND3.6101.501		585 046	380 x 462
I1	poresta systems	Poresta® Limit S	22.000.152	1372 631	147 010	1200 x 1200 x 50
I2	poresta systems	Poresta® Slot	22.000.250	1372 710	147 021	1200 x 1200 x 65